



## Logiciels : Test du logiciel CCleaner

Publié par Sebastien le 05/04/2005

Voici un petit test du logiciel CCleaner. Ce logiciel permet de faire le ménage sur votre ordinateur en supprimant les éléments et fichiers inutiles.

### Test du logiciel CCleaner

[Page de téléchargement de CCleaner](#)

[Site officiel de CCleaner](#)

#### Description du logiciel :

CCleaner (Crap Cleaner) est un utilitaire d'optimisation gratuit. Il permet de supprimer les fichiers temporaires et les fichiers inutiles de votre ordinateur. L'objectif est donc très clair : Gagner de l'espace disque, et accélérer votre ordinateur.

#### CCleaner permet de supprimer les fichiers suivants :

**Internet Explorer :** Fichiers temporaires, historiques, cookies, fichiers index.dat.

**Firefox :** Fichiers temporaires, historiques (adresse web et téléchargement), cookies.

**Windows :** Corbeille, documents récents, fichiers temporaires, et fichiers logs.

**Base de registre:** Permet de nettoyer la base de registre en supprimant les entrées inutiles (extensions de fichiers inutilisées, contrôles ActiveX, ClassIDs, ProgIDs, Désinstalleurs, DLLs partagées, Polices de caractères, fichiers d'aide, Chemin d'application, îcones, Raccourcis manquants, etc... , le tout avec une option de sauvegarde pour revenir en arrière en cas d'erreur.

**Autres applications :** Fichiers temporaires, Liste de fichiers récents (Opera, Media Player, Google Toolbar, Netscape, MS Office, Nero, Adobe Acrobat, WinRAR, WinAce, WinZip et de nombreux autres...)

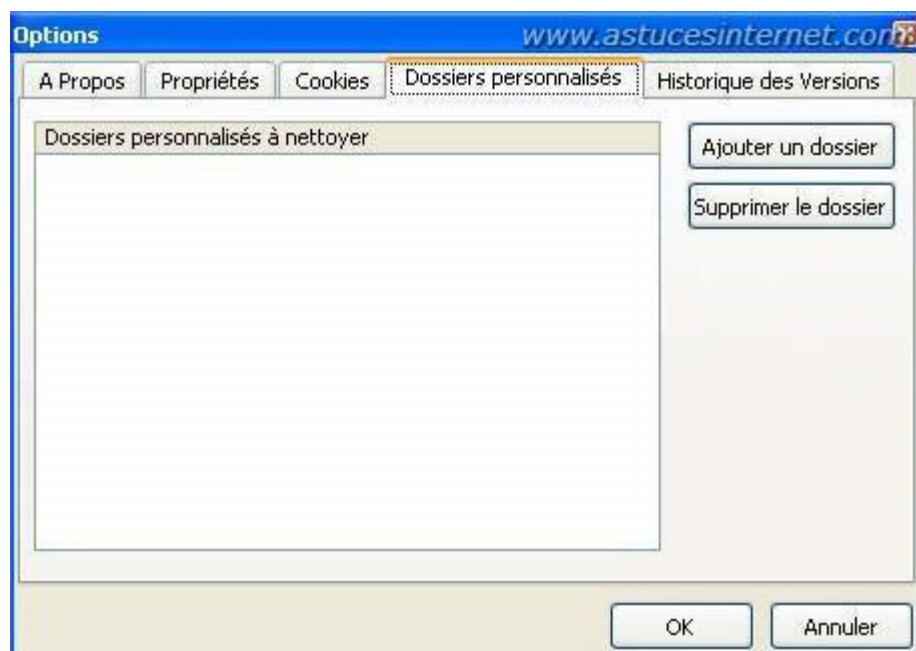
Enfin, ce logiciel ne contient pas de logiciel espion (spyware) de module publicitaire (adware) ou de virus.

#### Les options de CCleaner :

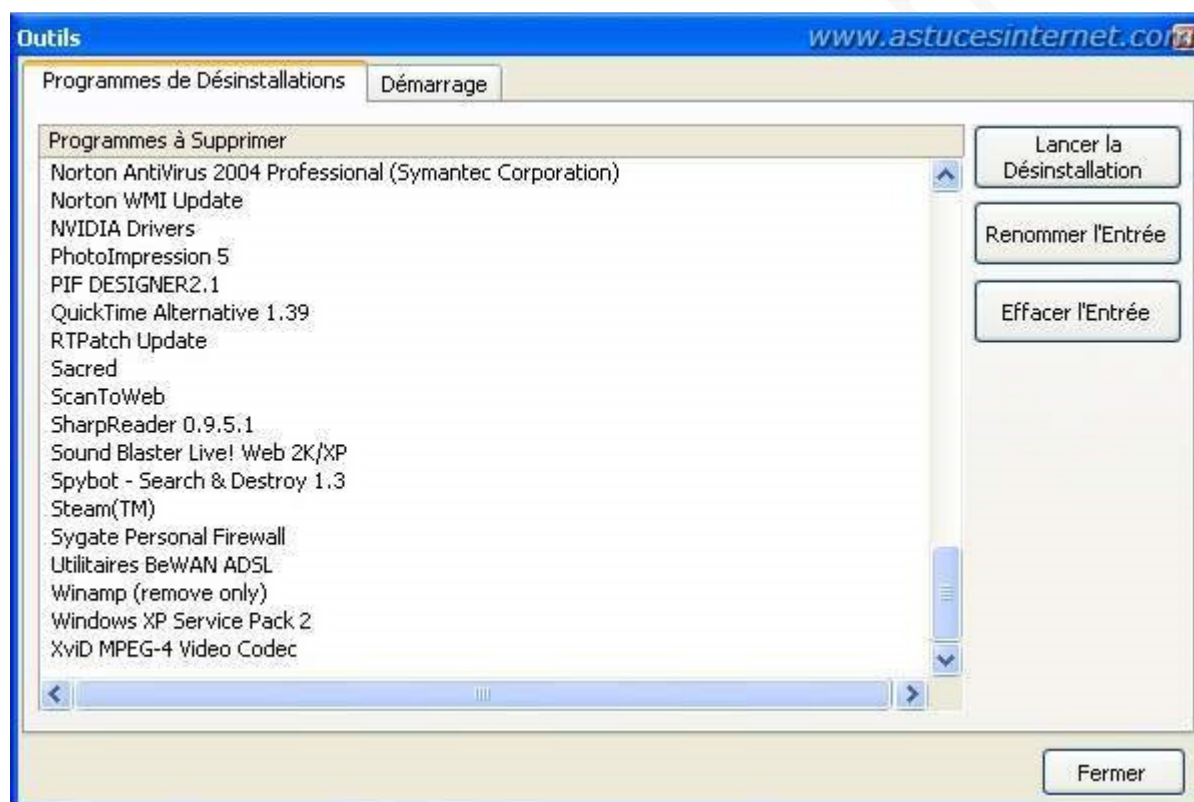
Avant de lancer le grand ménage, regardons les options proposées par le logiciel :



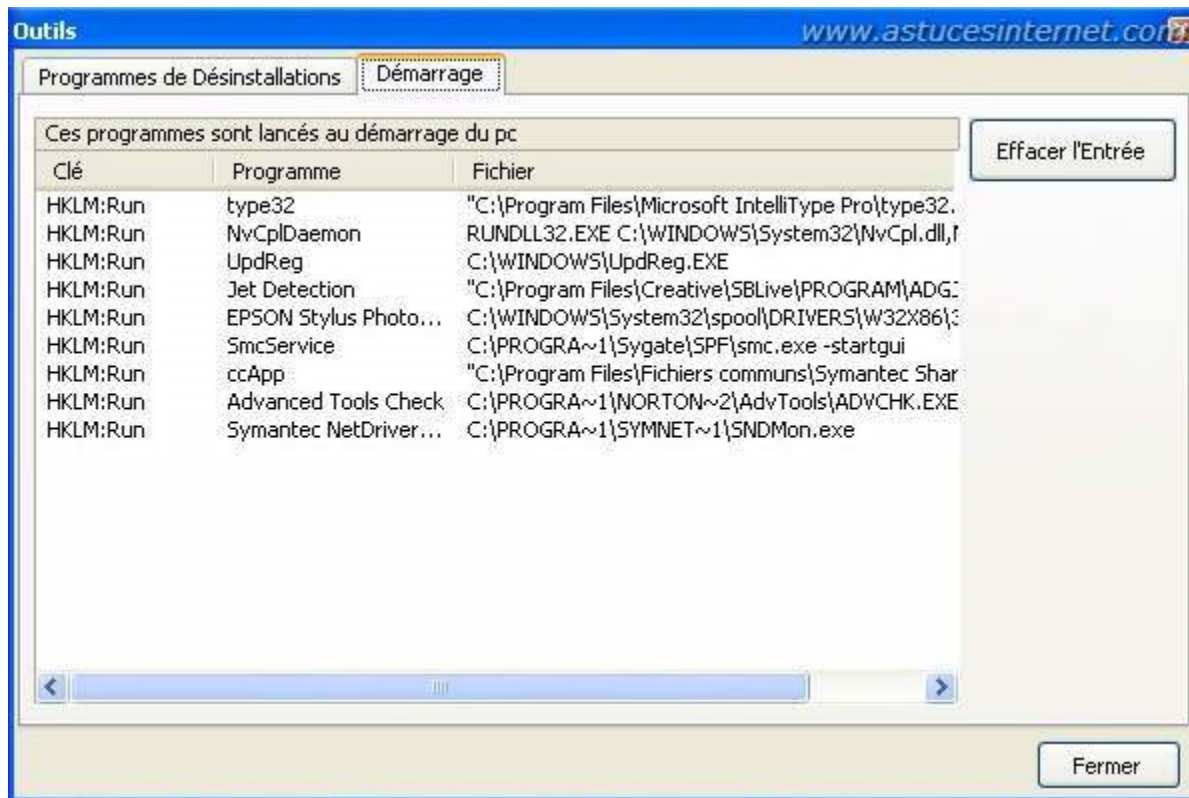
Il est possible de sélectionner des cookies à conserver. Pratique lorsque l'on veut faire le ménage sans devoir resaisir tous les mots de passe des sites et forums où l'on est inscrit.



Les outils de CCleaner :



Il est possible de lancer des désinstallations de logiciels et même de supprimer les entrées qui seraient restées par erreur dans la liste des programmes installés.



Il est possible de supprimer des entrées dans la liste des programmes qui démarrent automatiquement avec Windows.

Test de nettoyage avec CCleaner :



Une fois les éléments sélectionnés, il suffit de cliquer sur **lancer l'analyse**. CCleaner cherchera alors les éléments inutiles de votre ordinateur et dressera une liste de chose à effacer. (il est à noter que CCleaner n'a pour le moment effacé aucun élément). Pour effacer les éléments trouvés par CCleaner, il suffit de cliquer sur **lancer le nettoyage**.

**Pour le nettoyage de la base de registre, CCleaner propose de faire une sauvegarde préalable des éléments supprimés, pour pouvoir les restaurer en cas d'erreur.**

Il ne reste plus qu'à lancer le logiciel à l'occasion pour faire le ménage sur l'ordinateur.

Enfin, sachez que le but de ce logiciel est de supprimer des fichiers inutiles de votre ordinateur. Il est donc à utiliser à vos risques et périls.