



## Comment afficher directement la totalité d'un menu ?

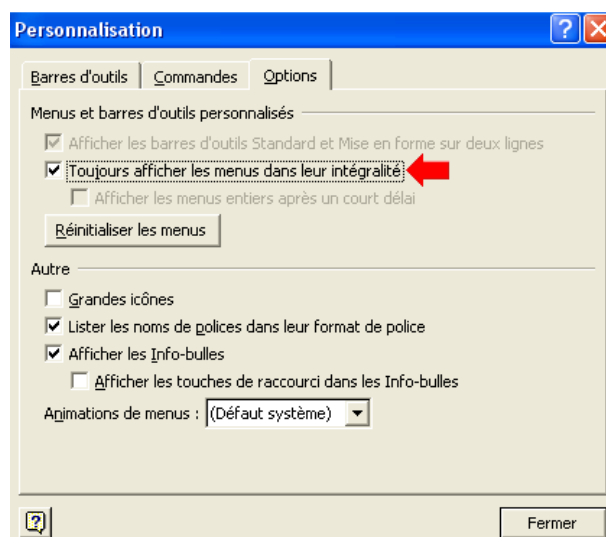
Demandé et répondu par Sebastien le 03-01-2006

Par défaut, les menus sont composés uniquement des fonctions les plus courantes, les autres fonctions étant masquées.

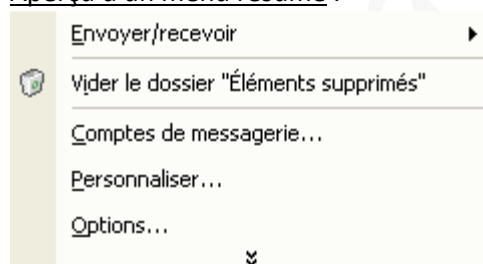
Il est possible de forcer l'affichage complet des menus.

Dans le menu **Affichage**, ouvrez le sous-menu **Barres d'outils** et cliquez sur **Personnaliser**.







Cochez **Toujours afficher les menus dans leur intégralité**



Aperçu d'un menu résumé :



Aperçu du complet :

- Envoyer/recevoir ▶
- Paramètres d'envoi/réception ▶
-  Transfert de la boîte de réception de Windows CE...
-  Carnet d'adresses... Ctrl+Maj+B
-  Rechercher Ctrl+E
- Recherche avancée... Ctrl+Maj+F
-  Organiser
-  Assistant Gestion des messages...
- Nettoyage de la boîte aux lettres...
-  Vider le dossier "Éléments supprimés"
- Formulaires ▶
- Macro ▶
- Outils sur le Web...
- Comptes de messagerie...
- Personnaliser...
- Options...