



Comment ajouter un flux RSS dans Internet Explorer 7 ?

Demandé et répondu par Sebastien le 02-03-2007

Internet Explorer propose désormais dans sa dernière version une fonction permettant de **gérer des flux RSS**. Ces flux vous permettent de **recevoir les dernières informations publiées** sur vos sites favoris sans être obligé de les consulter plusieurs fois par jour. En effet, le navigateur va vérifier **automatiquement et à intervalles réguliers** la présence de nouvelles publications sur les sites dont vous aurez enregistré les adresses de flux RSS.

Pour ajouter un flux RSS dans Internet Explorer 7, rendez-vous sur le site que vous voulez enregistrer et cliquez sur la **logo RSS** se situant dans la barre de commandes.

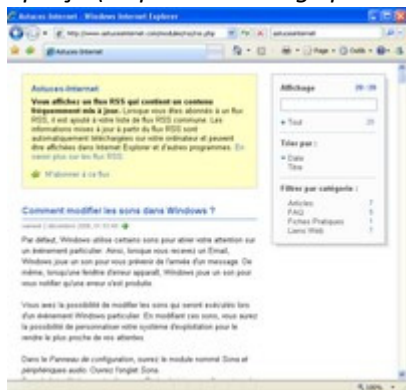
Aperçu :



Note : Ce logo se colore automatiquement lorsqu'une page est compatible avec la technologie des flux RSS. Si aucun flux RSS n'est présent sur le site que vous êtes en train de visiter, ce logo reste en grisé.

Une fois que vous aurez cliqué sur le **logo RSS**, Internet Explorer vous proposera de visualiser le contenu de ce flux.

Aperçu (cliquez sur l'image pour l'agrandir) :



Pour sauvegarder l'adresse de ce flux, cliquez sur *M'abonner à ce flux*.

Aperçu :



Astuces-Internet

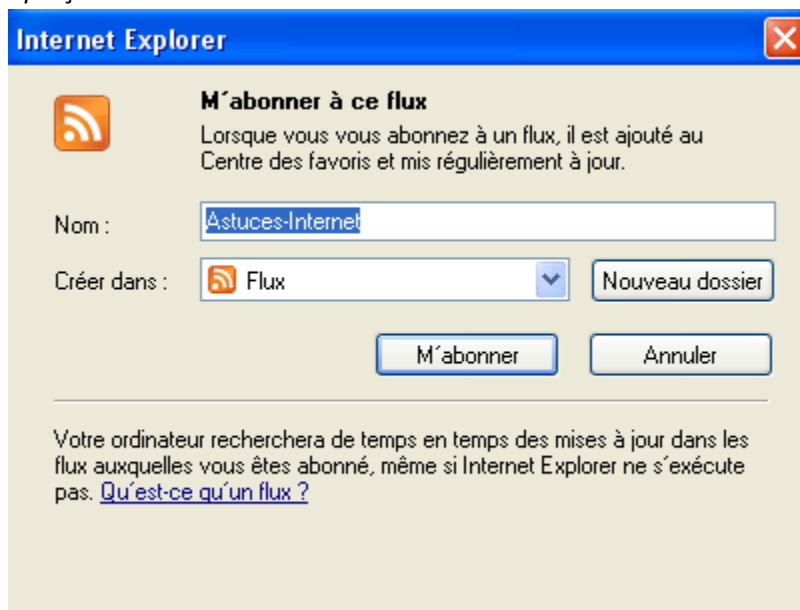
Vous affichez un flux RSS qui contient un contenu fréquemment mis à jour. Lorsque vous êtes abonnés à un flux RSS, il est ajouté à votre liste de flux RSS commune. Les informations mises à jour à partir du flux RSS sont automatiquement téléchargées sur votre ordinateur et peuvent être affichées dans Internet Explorer et d'autres programmes. [En savoir plus sur les flux RSS.](#)


 [M'abonner à ce flux](#) 


Saisissez le nom que vous voulez donner à votre raccourci (par défaut, il s'agit du nom du site) et choisissez dans quel répertoire Internet Explorer doit placer ce raccourci (par défaut, il s'agit du répertoire Flux). Vous pouvez créer des nouveaux répertoires pour trier vos flux par catégorie.

Cliquez sur *M'abonner* pour enregistrer l'adresse du flux dans les favoris.

Aperçu :





Internet Explorer 

 **M'abonner à ce flux**

Lorsque vous vous abonnez à un flux, il est ajouté au Centre des favoris et mis régulièrement à jour.

Nom :

Créer dans :  Flux 

Votre ordinateur recherchera de temps en temps des mises à jour dans les flux auxquelles vous êtes abonné, même si Internet Explorer ne s'exécute pas. [Qu'est-ce qu'un flux ?](#)

Note : L'adresse de notre flux RSS principal : <http://www.astucesinternet.com/modules/rss/rss.php>