



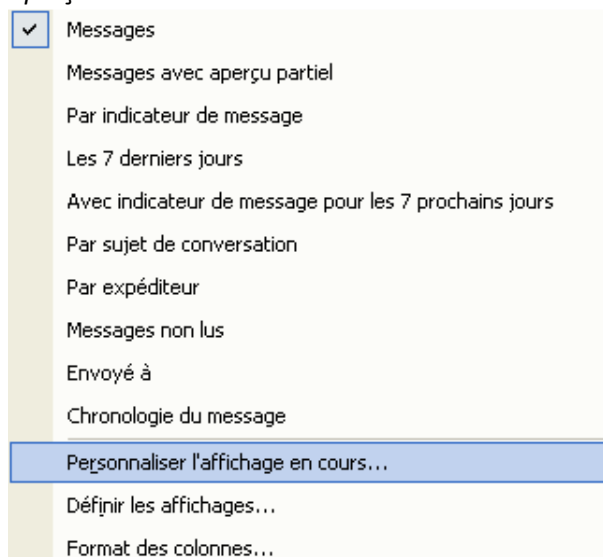
Comment regrouper les messages par conversation ?

Demandé et répondu par Sebastien le 13-02-2006

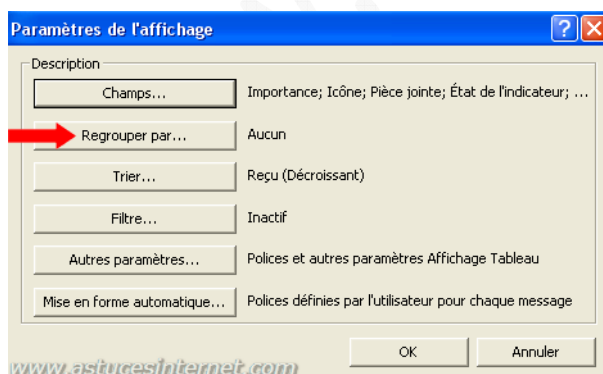
Il est possible de regrouper les messages par conversation. Vous pouvez choisir d'activer cette fonction dossier par dossier.

Dans la barre de menu, ouvrez le menu **Affichage**, sélectionnez **Affichage actuel** et cliquez sur **Personnaliser l'affichage en cours**.

Aperçu :

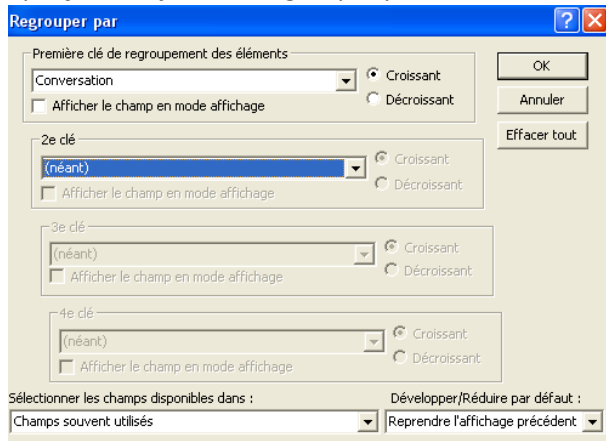


Dans la fenêtre des paramètres d'affichage, cliquez sur **Regrouper par**.



Dans la partie **Première clé de regroupement des éléments**, sélectionnez **Conversation** dans la liste déroulante. Choisissez **Croissant** ou **Décroissant** en fonction du tri que vous voulez faire puis validez le tout en cliquant sur **OK**.

Aperçu de la fenêtre Regrouper par :



Aperçu d'un dossier avec un affichage classique :

De	Objet	Reçu	Taille
[hosting]	les serveurs dédiés en RAID	ven. 10/02/2006 19:15	9 Ko
[dedies]	les serveurs dédiés en RAID	ven. 10/02/2006 19:11	8 Ko
[hosting]	les gamme start: 1m, 1g, ...	ven. 10/02/2006 18:41	8 Ko
[dedies]	serveur dédié: start310g	jeu. 09/02/2006 13:19	7 Ko
[hosting]	serveur dédié: start310g	jeu. 09/02/2006 13:15	7 Ko

Aperçu d'un dossier avec les messages regroupés par conversation :

De	Objet	Reçu	Taille
Conversation : [hosting] l'offre start300g (2 éléments)			
[hosting]	l'offre start300g	ven. 03/02/2006 18:48	7 Ko
[hosting]	l'offre start300g	lun. 30/01/2006 11:19	8 Ko
Conversation : [dedies] l'offre start300g (2 éléments)			
Conversation : [dedies] la release 1.66/1.67 (1 élément)			